

MENÚ DE EXCURSIONES

PROGRAMA ADVENTURE.

Descubre la Patagonia más profunda.



TEMPORADA 2025 - 2026

PARA ESPÍRITUS INQUIETOS

QUE QUIEREN CONECTAR CON LA PATAGONIA
MÁS PROFUNDA, DESAFIANTE Y AUTÉNTICA.



En **Remota Patagonia Lodge** hemos pensado en usted. Hemos diseñado cuidadosamente este programa para que viva una experiencia completa, diversa y profundamente conectada con la esencia de nuestro territorio.

El **Programa Adventure** es para los viajeros con alma curiosa y espíritu explorador. Combina excursiones de **diferentes niveles de dificultad**, desde caminatas suaves hasta rutas más desafiantes, pensadas para quienes desean conocer la Patagonia de forma más intensa y genuina.

Lo especial de este programa es que lo lleva a descubrir **tanto los paisajes más emblemáticos dentro del Parque Nacional Torres del Paine como rincones asombrosos fuera de él**, lugares donde la naturaleza aún habla con voz propia y el silencio tiene historia.

Incluye todas las excursiones del Programa Soft, sumando experiencias más activas para quienes quieren ir más allá sin perderse lo esencial.

Y como parte de esta experiencia completa, usted podrá elegir dos navegaciones impresionantes: la Navegación al **Glaciar Grey**, o la Navegación a los glaciares **Balmaceda & Serrano**. Una decisión difícil... pero maravillosa.

Nota: Cada excursión ha sido seleccionada para ofrecerle lo mejor de la región, con una combinación equilibrada de belleza, desafío y profundidad. Este programa ha sido pensado para usted, que busca más que un destino: una vivencia.

**ESTE ES EL VIAJE PARA QUIENES NO QUIEREN ELEGIR
ENTRE COMODIDAD Y AVENTURA...**

sino vivirlo todo.



PROGRAMA ADVENTURE

CABALGATA EN UNA ESTANCIA PATAGÓNICA

VIVE LA AUTÉNTICA PATAGONIA A CABALLO.

🕒 MEDIO DÍA

🕒 CABALGATA 2.5 HORAS

🏔️ DIFICULTAD BAJA

Déjate llevar por el espíritu del gaucho, y siente la Patagonia en su forma más pura.

A tan solo 30 minutos de Remota, rumbo al sur de la provincia, te espera una experiencia inolvidable en una tradicional estancia patagónica, donde el tiempo parece haberse detenido. En este rincón del fin del mundo, serás recibido por un verdadero gaucho, quien con calidez y sabiduría te abrirá las puertas a las costumbres y al espíritu del sur.

Montado sobre uno de sus nobles caballos, recorrerás paisajes que quitan el aliento: desde la vasta estepa patagónica hasta frondosos bosques magallánicos, todo enmarcado por la imponente vista del Fiordo de Última Esperanza. Cada paso del camino es una conexión profunda con la naturaleza salvaje de este lugar único.

Al finalizar la cabalgata, como dicta la tradición, compartiremos un reconfortante mate —la bebida caliente más emblemática de la Patagonia chilena y argentina— acompañado de un snack local. Un cierre perfecto para celebrar el valor de las pequeñas cosas y la inmensidad de lo vivido.

CAMINATA TRES CUEVAS: EL LEGADO DEL MILODÓN

DESCUBRE EL LUGAR DONDE COMENZÓ LA HISTORIA HUMANA EN LA PATAGONIA.

🕒 MEDIO DÍA

🕒 2.5 HORAS / 3.5 KM.

🏔️ DIFICULTAD BAJA

A pocos kilómetros de Remota, nos espera un sitio tan asombroso como accesible: el **Monumento Natural Cueva del Milodón**. En esta excursión visitaremos tres cuevas majestuosas en la ladera del cerro Benítez, envueltas en un paisaje imponente.

La más famosa de ellas es donde se hallaron restos del milodón, un gigantesco herbívoro de la Edad de Hielo, y también **vestigios humanos** considerados los más antiguos de la región. Un lugar donde el pasado aún respira entre rocas y silencio.

Caminarás por senderos cómodos y bien marcados, rodeado de geología milenaria, historia profunda y vistas hacia la estepa.

Ideal para quienes buscan una caminata corta, fácil y muy significativa. Una parada obligada en tu paso por la Patagonia.

TREKKING MIRADOR BENÍTEZ

UNA AVENTURA CON VISTA A LAS ALTURAS DE LA PATAGONIA.

🕒 MEDIO DÍA


🕒 3 HORAS / 3 KM.

🏔️ DIFICULTAD MEDIA ALTA

En esta excursión desafiaremos la imponente ladera norte del Cerro Benítez, un ascenso exigente pero profundamente gratificante. La pendiente es pronunciada, pero cada paso nos acerca a una de las vistas más espectaculares de la zona: la majestuosa Laguna Sofía enmarcada por el paisaje indómito de la Patagonia.

Este recorrido no solo es un deleite para los amantes de la aventura, sino también un verdadero paraíso para los observadores de aves. Aquí, en medio del silencio de la montaña, es posible encontrarse cara a cara con el rey de los cielos australes: el majestuoso cóndor andino. También podremos avistar águilas imponentes y coloridos loros australes, entre otras especies típicas de la zona.

Una experiencia intensa, cercana a la naturaleza y con una recompensa visual inolvidable. Ideal para quienes buscan conectar con la Patagonia más salvaje.



TREKKING RUPESTRE

DESCUBRE LO OCULTO,
CONECTA CON LO ANCESTRAL.

- 🕒 MEDIO DÍA
- 🕒 CAMINATA 4 HORAS / 6KM.
- 🏔️ DIFICULTAD MEDIA

Esta travesía comienza en el cerro Benítez, donde nos internamos en un entorno salvaje y majestuoso. Caminaremos entre bosques de lengas y ñirres, rodeados de silencio, hasta llegar a zonas rocosas con increíbles **formaciones geológicas de tipo conglomerado**.

La ruta nos lleva a **impactantes miradores naturales**, cruces entre pasillos de piedra y, lo más significativo, a los antiguos registros de la **cultura Aonikenk**, cuyos grabados rupestres aún sobreviven como testimonio de su cosmovisión.

Una excursión desafiante y profunda para quienes buscan una conexión real con el paisaje y la historia.

Requiere buen estado físico y ganas de explorar. Una de las caminatas más completas y memorables de Remota.

VISITA A PUERTO NATALES

- 🕒 MEDIO DÍA
- 🕒 2 HORAS
- 🏔️ DIFICULTAD BAJA

Descubrir Puerto Natales es **comprender la esencia de la vida en la Provincia de Última Esperanza**. Es caminar por sus calles y sentir cómo el tiempo transcurre con calma, al ritmo de las tradiciones, la historia y la hospitalidad de su gente.

En esta excursión, realizaremos un **recorrido panorámico y a pie por esta encantadora ciudad austral**, donde la arquitectura sencilla y las historias locales nos hablarán de antiguos navegantes, estancieros y pescadores.

Visitaremos lugares icónicos como el Muelle de Pescadores, el Museo Municipal, la plaza de Armas y la pintoresca costanera del Canal Señoret, donde las vistas al fiordo y las montañas parecen siempre vivas y en movimiento.

Más que una visita, será una invitación a **sentir Puerto Natales desde adentro: sus costumbres, su paisaje y la calidez de su gente, que aún conserva la tranquilidad de otros tiempos**.

Una experiencia perfecta para quienes desean **acercarse a la historia viva de la Patagonia y llevarse recuerdos auténticos**.


CAMINATA ENTRE FIORDOS: DE PUERTO PRAT A PUERTO CONSUELO

- 🕒 MEDIO DÍA
- 🕒 2 HORAS / 2 KM.
- 🏔️ DIFICULTAD BAJA

A tan solo 35 minutos al norte de Remota, nos espera uno de los rincones más encantadores y serenos de la Patagonia: el Fiordo Eberhard. Este angosto brazo de mar, que se desprende del imponente Fiordo de Última Esperanza, es un espejo de agua que conecta dos históricos puertos estancieros: Puerto Prat y Puerto Consuelo.

En esta caminata tranquila y accesible, seguiremos los pasos de los primeros colonos que poblaron la región. El sendero nos invita a disfrutar del silencio del paisaje, del susurro del viento patagónico y del vuelo de aves típicas que habitan los alrededores.

Una experiencia sencilla, pero profundamente significativa: ideal para quienes buscan conectar con la historia local, la naturaleza y la calma de un entorno único.



FOTOSAFARI PARQUE NACIONAL TORRES DEL PAINE

LA MEJOR FORMA DE DESCUBRIR LA GRANDEZA DEL PARQUE NACIONAL.

🕒 DÍA COMPLETO

🕒 8 HORAS

🏞️ DIFICULTAD BAJA

Esta excursión es la manera ideal de obtener una visión completa y diversa del Parque Nacional Torres del Paine. A lo largo del recorrido, visitaremos sus principales miradores y atractivos naturales, permitiéndonos apreciar el macizo Paine desde múltiples ángulos y en todo su esplendor.

Nuestras primeras paradas serán en los miradores de Laguna Amarga y Lago Nordenskjöld, con vistas espectaculares a las icónicas torres y los paisajes que las rodean. Luego, realizaremos caminatas cortas pero inolvidables hacia joyas naturales como el Salto Grande, la Cascada Paine, el Lago Pehoé y el imponente Lago Grey.

Además de su belleza escénica, esta excursión te regala la oportunidad de vivir de cerca la flora y fauna que habita este entorno único. Guanacos, zorros, flamencos y quizás algún cóndor nos acompañen en esta experiencia que combina lo mejor del paisaje, la vida silvestre y la conexión profunda con la Patagonia.

Una experiencia imperdible, ideal para comenzar tu aventura en Torres del Paine con una panorámica inolvidable.

TORRES DEL PAINE AVENTURA ACTIVA

AVENTURA EN TORRES DEL PAINE! DESCUBRE LA OCTAVA MARAVILLA DEL MUNDO A TU RITMO.

🕒 DÍA COMPLETO

🕒 6 HORAS / 10 KM.

🏞️ DIFICULTAD MEDIA

Prepárate para una experiencia inolvidable en el corazón de la Patagonia. Te invitamos a explorar la majestuosidad del **Parque Nacional Torres del Paine** como nunca antes: caminando sus senderos más icónicos, respirando aire puro y conectando con la naturaleza en su estado más salvaje.

En esta aventura recorreremos **dos sectores distintos del parque, combinando lo mejor del área Este y Oeste para que tengas una vista panorámica y completa del imponente macizo Paine. Son dos caminatas de intensidad media**, perfectas para quienes buscan moverse, disfrutar y maravillarse con paisajes que parecen sacados de otro planeta.

Entre montañas imponentes, lagos turquesa y valles escondidos, conocerás la historia del parque, su origen geológico y la fascinante fauna que lo habita: guanacos, cóndores, zorros y, si tienes suerte, ¡quizás hasta un puma a lo lejos!

Esta experiencia es ideal si buscas algo **más activo y enriquecedor que un simple fotosafari. Aquí no solo tomas fotos... ¡sientes el parque bajo tus pies!**

TREKKING A LA BASE TORRES: DESAFÍO Y RECOMPENSA

¡EL DESAFÍO DEFINITIVO EN TORRES DEL PAINE: MIRADOR BASE TORRES!

🕒 DÍA COMPLETO

🕒 9 HORAS / 24 KM.


🏞️ DIFICULTAD ALTA

Si lo tuyo es el trekking intenso y sueñas con conquistar uno de los paisajes más icónicos del planeta, este es **el imperdible que estabas buscando**. El sendero hacia el **Mirador Base Torres** es mucho más que una caminata: **es una travesía épica** que pondrá a prueba tu resistencia y te recompensará con una vista que **te robará el aliento** (¡literalmente!).

Ubicado a solo 1 hora y 40 minutos de Remota, este desafío de alta exigencia te llevará a través de **bosques nativos, pendientes escarpadas formadas por antiguas morrenas glaciares y fluviales**, y un paisaje cambiante que no deja de asombrar en cada paso.

Durante unas **4 horas y media de ascenso continuo** por el majestuoso Valle del Ascencio, irás ganando altura, emoción y perspectiva, hasta alcanzar los **870 msnm** donde te espera el **espejo de agua turquesa** a los pies de las legendarias Torres del Paine.

Allí, en ese punto exacto donde cielo, roca y esfuerzo se encuentran, entenderás por qué esta ruta es una de las más soñadas del mundo del senderismo. **Es dura, sí. Pero absolutamente inolvidable. Base Torres te espera.**



LAZO WEBER: SENDERO DE GRANDES VISTAS

UNA RUTA ESCÉNICA Y SORPRENDENTE
AL CORAZÓN DE TORRES DEL PAINE.

🕒 DÍA COMPLETO

🕒 5.5 HORAS / 14 KM

🏔️ DIFICULTAD MEDIA

Prepárate para descubrir uno de los secretos mejor guardados del Parque Nacional Torres del Paine. Partiremos con un viaje de aproximadamente **2 horas hasta la tradicional Estancia Lazo**, una histórica estancia patagónica que nos abre las puertas a una de las **porterías menos exploradas del parque...** y al inicio de una de sus rutas más mágicas.

El sendero Lazo Weber es un verdadero tesoro natural. A lo largo del recorrido, te maravillarás con **lagunas cristalinas, bosques nativos, ríos serpenteantes y una diversidad de paisajes** que se transforman con cada paso. Esta ruta es la favorita de muchos no solo por su impresionante **belleza escénica**, sino también por la **paz y tranquilidad** que se respira en todo el trayecto.

Uno de sus mayores regalos es la vista: desde aquí tendrás **una panorámica privilegiada del macizo Paine**, y lo mejor de todo, **un mirador de 360° que abarca todo el Parque Nacional**. Es un lugar que invita a detenerse, respirar profundo y simplemente **contemplar la grandeza de la Patagonia**.

El camino combina **sendas suaves y onduladas, planicies de estepa infinita y una morrena en pendiente bien marcada al final**, lo que le da un toque de aventura justo en el momento preciso.

Sin duda, **una de las experiencias más recomendadas durante tu estadía en Remota**. Ideal para quienes buscan conectar con la naturaleza desde una perspectiva única y con mucho menos tráfico de visitantes.

VALLE DEL FRANCÉS

UNA AVENTURA MÍTICA EN EL
CORAZÓN DEL PAINE.

🕒 DÍA COMPLETO

🕒 8 HORAS / 20 KM.

🏔️ DIFICULTAD ALTA

Prepárate para conquistar una de las rutas más **soñadas y desafiantes** del Parque Nacional Torres del Paine. El **Valle del Francés** es un espectáculo natural que combina exigencia física con paisajes de una belleza tan impactante que parecen sacados de una postal.

Nuestra jornada comienza en Remota, desde donde viajaremos durante aproximadamente **2 horas hacia el corazón del parque**. Allí abordaremos un catamarán que nos llevará por las aguas turquesa del **Lago Pehoé en un trayecto de 35 minutos hasta el refugio Paine Grande**, punto de partida de esta aventura inolvidable.

El sendero nos adentra en **bosques centenarios de lenga**, pasando junto al imponente **Lago Scottsberg**, para finalmente enfrentarnos a la majestuosidad del **Glaciar del Francés**, colgado entre paredes verticales de granito y con desprendimientos de hielo que resuenan en el valle como un trueno.

Esta ruta, parte de la famosa “W” del Macizo Paine, es **intensa y demandante**, pero también una de las más **recompensantes**. Con cada kilómetro sentirás la emoción de estar dentro de uno de los lugares más icónicos del planeta, rodeado de montañas, glaciares y una energía que solo la Patagonia puede entregar.

Es hermoso. Es desafiante. Es una experiencia que te transformará.

NAVEGACIÓN BALMACEDA & SERRANO

AVENTURA ENTRE FIORDOS
Y GLACIARES

🕒 DÍA COMPLETO

🕒 8 HORAS

🏔️ DIFICULTAD BAJA

Embárcate en una aventura inolvidable a través de **las aguas del Fiordo de Última Esperanza**, uno de los escenarios más deslumbrantes de la Patagonia. Abordo de un cómodo catamarán, seguiremos las antiguas rutas de exploradores como Juan Ladrillero y Sarmiento de Gamboa, quienes surcaron estas aguas hace casi 500 años.


Durante la navegación, **seremos testigos de impresionantes paisajes, roqueríos llenos de vida silvestre y majestuosas colonias de Cormoranes Imperiales**. También nos maravillaremos con cascadas que se precipitan desde imponentes riscos hacia el fiordo.

Tras 2 horas de travesía llegaremos a **Puerto Toro, la puerta de entrada al Parque Nacional Bernardo O'Higgins**, el parque más grande de Chile. Desde aquí, realizaremos una caminata suave de 30 minutos a través de **frondosos bosques de Coigües Magallánicos**, hasta encontrarnos cara a cara con el sobrecogedor **Glaciar Serrano**.

En el regreso, haremos una parada especial en **Estancia Perales**, un lugar tradicional de la Patagonia, donde nos espera un almuerzo típico y reponedor para cerrar esta extraordinaria jornada.

Una experiencia completa que combina **navegación, paisajes impactantes, vida silvestre, historia y gastronomía local**.

¡Ven a descubrir los glaciares, fiordos y secretos de la Patagonia austral!



NAVEGACIÓN AL LAGO GREY

UNA AVENTURA HACIA EL CORAZÓN DEL HIELO.

🕒 DÍA COMPLETO

🕒 4 HORAS

🏔️ DIFICULTAD BAJA

En uno de los rincones más remotos y asombrosos del **Parque Nacional Torres del Paine**, se encuentra el **Glaciar Grey**, una colosal masa de hielo milenario que forma parte de los legendarios **Campos de Hielo Sur**, la **tercera reserva de agua dulce más grande del planeta**.

Nuestra travesía comienza con un traslado de aproximadamente **2 horas desde Remota** hacia el sector oeste del parque. **Tras un breve proceso de check-in, emprenderemos una caminata de 40 minutos por la playa del Lago Grey**, un escenario de belleza salvaje que ya comienza a anunciar la magnitud de lo que está por venir.

Una vez a bordo del **catamarán**, comenzará una navegación de aproximadamente **3 horas** por las frías y cristalinas aguas del Lago Grey. Desde allí, presenciaremos de cerca las **imponentes paredes de hielo del glaciar**, admirando sus tres caras principales y los intensos contrastes de color que van del azul profundo al blanco más puro.

El Glaciar Grey no es solo un espectáculo visual: es una experiencia que conecta con la fuerza primitiva de la naturaleza, con el silencio de lo eterno y con la inmensidad de lo intacto.

CERRO CASTILLO

LA CUMBRE SECRETA DE LOS AVENTUREROS.

🕒 DÍA COMPLETO

🕒 7 HORAS / 15 KM.

🏔️ DIFICULTAD ALTA

Si lo tuyo es escapar de las rutas típicas y buscar esos tesoros escondidos que pocos conocen, entonces **Cerro Castillo te va a encantar**. Ubicado en las afueras del Parque Nacional Torres del Paine, este cerro es una **joya menos concurrida pero igual de espectacular**, ideal para quienes buscan un desafío con recompensa asegurada.

La aventura comienza con una subida empinada y técnica por la **ladera suroeste**, un ascenso que te hará sudar, sí... ¡pero también sonreír de emoción! Cada paso te lleva más cerca de uno de los **miradores más impresionantes de la Patagonia**, donde al llegar, todo cobra sentido: **una vista de 360° a toda la provincia** que simplemente te deja sin palabras.

Desde lo alto, verás **al lejano macizo Paine**, el inmenso **Lago del Toro** y un sinfín de relieves y paisajes patagónicos que se extienden hasta donde alcanza la vista. Estás lejos del bullicio, del camino fácil... y justo en el lugar donde **los verdaderos aventureros encuentran su espacio**.

No es para cualquiera, pero si eres de los que buscan lo auténtico, lo intenso y lo inolvidable, esta cumbre está hecha para ti.

TREKKING VALLE PINGO

UN SENDERO ESCONDIDO ENTRE BOSQUES Y MONTAÑAS.

🕒 DÍA COMPLETO

🕒 5 HORAS / 10 KM.


🏔️ DIFICULTAD MEDIA

Muy cerca del imponente **Lago Grey**, se encuentra uno de los secretos mejor guardados del Parque Nacional Torres del Paine: **el sendero Valle Pingo**. Esta ruta nos sumerge en un paisaje de **bosques densos y vibrantes**, poblados de **Lengas, Maitenes y Canelos**, donde la naturaleza se muestra en su estado más puro.

Nuestro objetivo será llegar hasta un mirador en la cima, desde donde se puede disfrutar de una **vista privilegiada al Lago Grey y a la cara suroeste del majestuoso Paine Grande**. El recorrido, de dificultad moderada, combina tramos húmedos, suelos ricos en vegetación y el silencio acogedor de un entorno poco transitado.

Ubicado dentro del Parque Nacional y a unas dos horas de Remota, este sendero es ideal para quienes buscan una experiencia **más íntima, auténtica y conectada con la naturaleza**, lejos de las rutas más concurridas.

Valle Pingo no solo es una caminata, es una invitación a descubrir la Patagonia desde adentro, sintiendo el pulso del bosque y la energía de la montaña.



CERRO TENERIFE

LA CUMBRE QUE DESPIERTA AL
AVENTURERO QUE LLEVAS DENTRO.

🕒 DÍA COMPLETO

🕒 10 HORAS / 14 KM

🏔️ DIFICULTAD MUY ALTA

A tan solo **50 kilómetros de Remota**, frente a las tranquilas aguas del **Lago Porteño**, se alza imponente el **Cerro Tenerife**: una verdadera prueba de fuego para los amantes del trekking de alta montaña. Esta no es una caminata cualquiera... **es nuestra excursión más desafiante**, diseñada especialmente para quienes buscan llevar su espíritu aventurero al siguiente nivel.

El ascenso es **intenso y técnico**, con una pendiente pronunciada y un terreno cambiante que exige concentración, resistencia y determinación. El clima patagónico, impredecible y poderoso, suma una cuota extra de emoción y desafío. Pero todo ese esfuerzo tiene su recompensa...

En la cima te espera un **mirador en 360°** que corta la respiración: una panorámica completa de la provincia, con **vistas exclusivas a pequeños glaciares escondidos** en las cercanías del cerro, y una sensación de logro que no se puede describir con palabras, solo sentir.

Cerro Tenerife no es para cualquiera. Es para quienes se atreven. Para quienes aman la montaña, los retos y la majestuosidad de la Patagonia en su forma más cruda y real. El desafío te espera allá arriba. Y la vista... vale cada paso.

ESTANCIA PATAGÓNICA

TRADICION, SABOR Y AVENTURA
EN EL FIN DEL MUNDO.

🕒 DÍA COMPLETO

🕒 5-6 HORAS

🏠 DIFICULTAD BAJA

Prepárate para una experiencia única y profundamente auténtica en el corazón de la Patagonia. Te invitamos a visitar una **estancia tradicional**, donde serás recibido por sus propios dueños, quienes con orgullo y calidez comparten su historia, su tierra y su forma de vida en este rincón salvaje del mundo.

Aquí conocerás de cerca cómo se vive y se trabaja **en el fin del mundo**, conociendo las costumbres, los oficios y la conexión que existe entre las personas, los animales y la naturaleza. Y sí... **serás testigo del verdadero arte de preparar un cordero al palo**, ese clásico ritual culinario que reúne familias, viajeros y gauchos por igual.

Pero eso no es todo. **Podrás explorar la pampa a caballo**, sintiendo la libertad del viento patagónico en tu rostro, mientras atraviesas paisajes abiertos, indómitos y llenos de historia. O si lo prefieres, **simplemente relájate en la estancia**, disfruta de sus rincones acogedores y déjate envolver por la tranquilidad del lugar.

Y por supuesto... no puedes irte sin **probar el mate**, la infusión de hierbas más querida del sur del mundo. Tal vez al principio te sorprenda, pero al segundo sorbo ya te sentirás **como un verdadero Patagón**.

Tradición, sabor, paisaje y conexión humana en su máxima expresión.

VALLE BENÍTEZ

UNA AVENTURA CERCANA,
SILENCIOSA Y MAJESTUOSA.

🕒 DÍA COMPLETO

🕒 5 HORAS / 12 KM

🏞️ DIFICULTAD MEDIA

A solo **30 minutos de Puerto Natales**, te espera un rincón que pocos han explorado y que guarda la esencia más pura del paisaje patagónico: **el Valle Benítez**, una joya natural escondida bajo la sombra del imponente **Cerro Benítez**.

Esta caminata de día completo es una invitación a desconectarse del ruido y conectar con la naturaleza en su estado más auténtico. A lo largo del recorrido, atravesaremos **bosques magallánicos casi intactos**, caminaremos junto a la **desconocida vega del Cerro Benítez** —un verdadero oasis de vida silvestre—, y sentiremos cómo el entorno se vuelve cada vez más salvaje, más libre.

Pero el gran momento llega al final: **un mirador sorprendente**, suspendido entre rocas y viento, nos regalará vistas que cortan el aliento. Y si tenemos suerte —que muchas veces la hay— seremos testigos del majestuoso **vuelo del cóndor andino**, surcando el cielo con sus alas inmensas, anidando en los altos aleros del cerro, como los verdaderos guardianes del valle.

Valle Benítez es silencio, belleza y grandeza en cada paso. Una experiencia cercana y poderosa que te conecta con la Patagonia más íntima y salvaje.



PROGRAMA ADVENTURE

