

MENÚ DE EXCURSÕES

PROGRAMA AVENTURA.

Descubra a Patagônia mais profunda.



TEMPORADA 2025 - 2026

PARA ESPÍRITOS INQUIETOS

QUE DESEJAM SE CONECTAR COM O LADO MAIS INTENSO,
DESAFIADOR E AUTÊNTICO DA PATAGÔNIA.



No **Remota Patagonia Lodge**, criamos este programa especialmente para você. Um itinerário cuidadosamente desenhado para proporcionar uma experiência completa, diversa e profundamente ligada à essência desta terra.

O **Programa Aventura** é feito para viajantes de alma curiosa e espírito explorador. Combina excursões de diferentes níveis de dificuldade, desde caminhadas suaves até rotas mais exigentes, pensadas para quem deseja descobrir a Patagônia de forma mais intensa e genuína.

O que torna este programa único é a possibilidade de conhecer tanto as paisagens mais emblemáticas do **Parque Nacional Torres del Paine**, como também recantos surpreendentes fora dele — lugares onde a natureza ainda fala com sua própria voz e o silêncio guarda histórias.

Inclui todas as excursões do **Programa Soft**, além de aventuras mais ativas para aqueles que desejam ir além sem perder os essenciais.

E como parte desta experiência completa, você poderá escolher entre duas navegações impressionantes: **Navegação ao Glaciar Grey** ou **Navegação aos Glaciares Balmaceda & Serrano**. Uma escolha difícil... mas maravilhosa.

Observação: Cada excursão foi cuidadosamente selecionada para oferecer o melhor da região, com uma combinação equilibrada de beleza, desafio e profundidade. Este programa foi criado para você — para viajantes que buscam mais que um destino: uma experiência transformadora.

**ESTA É A JORNADA PARA QUEM NÃO QUER ESCOLHER
ENTRE CONFORTO E AVENTURA...**

mas deseja viver tudo.



PROGRAMA AVENTURA

CAVALGADA PATAGÔNICA

TRADIÇÃO, NATUREZA E AVENTURA.

- 🕒 MEIO DIA
- 🕒 TEMPO DE CAVALGADA 2.5 HORAS
- 🏞️ DIFICULDADE BAIXA

Partimos rumo ao sul da província para viver uma experiência inesquecível em uma típica estância patagônica. A apenas 30 minutos do Remota, nos espera um lugar autêntico, onde a tradição e a majestade da paisagem se encontram no fim do mundo.

Um verdadeiro gaúcho patagônico nos receberá com a hospitalidade característica do sul, convidando-nos a descobrir seus costumes e sua conexão única com a terra. Em seguida, montaremos cavalos dóceis para cavalgar por cenários impressionantes: atravessaremos a imensidão da estepe patagônica, entraremos em bosques magalhânicos e desfrutaremos de vistas espetaculares para o imponente Fiorde Última Esperanza.

Ao final, um descanso merecido: um lanche típico e um mate reconfortante, a bebida mais querida dos viajantes do sul, compartilhada tanto na Argentina como no Chile. Um convite para sentir a Patagônia desde suas raízes.

Venha cavalgar conosco e leve memórias que ficarão para sempre!

CAMINHADA TRÊS CAVERNAS

O LEGADO DO MILODONTE.

- 🕒 MEIO DIA
- 🕒 CAMINHADA 2.5 HORAS / 3.5 KM.
- 🏞️ DIFICULDADE BAIXA

Descubra o lugar onde começou a história humana na Patagônia. A poucos quilômetros do Remota, nos espera um local tão acessível quanto surpreendente: o Monumento Natural Cueva del Milodón. Nesta excursão visitaremos três cavernas imponentes na encosta do Cerro Benítez, em meio a uma paisagem grandiosa.

A mais famosa delas é onde foram encontrados restos do milodonte, um gigantesco herbívoro da Idade do Gelo, além de vestígios humanos considerados os mais antigos da região. Um lugar onde o passado ainda respira entre rochas e silêncio.

Você caminhará por trilhas bem demarcadas, cercado por geologia milenar, história profunda e vistas para a estepe.

Ideal para quem busca uma caminhada curta, fácil e muito significativa.

Uma parada obrigatória em sua passagem pela Patagônia.

TRILHA AO MIRANTE BENÍTEZ


UMA AVENTURA ÀS ALTURAS DA PATAGÔNIA.

- 🕒 MEIO DIA
- 🕒 CAMINHADA: 3 HORAS / 3 KM.
- 🏞️ DIFICULDADE MÉDIO / ALTO

Esta excursão desafia a imponente encosta norte do Cerro Benítez, em uma subida exigente, mas profundamente recompensadora. A inclinação é acentuada, porém cada passo aproxima você de uma das vistas mais espetaculares da região: a majestosa **Laguna Sofía**, emoldurada pela natureza indomada da Patagônia.

Além de encantar os amantes da aventura, esta trilha é um verdadeiro paraíso para observadores de aves. Aqui, no silêncio da montanha, você pode se deparar com o rei dos céus austrais: o majestoso **condor-andino**. Também é possível avistar águias e coloridos papagaios austrais, entre outras espécies locais.

Uma experiência intensa, imersa na natureza, com uma recompensa inesquecível. Perfeita para quem deseja se conectar com o lado mais selvagem da Patagônia.



TRILHA DA ARTE RUPESTRE

DESCUBRA O QUE ESTÁ ESCONDIDO,
CONECTE-SE AO ANCESTRAL.

- MEIO DIA
- CAMINHADA 4 HORAS / 6 KM.
- DIFICULDADE MÉDIA

A jornada começa no Cerro Benítez, em meio a um ambiente selvagem e majestoso.

Caminharemos por florestas de lengas e ñirres em profundo silêncio até chegar a áreas rochosas com formações impressionantes de conglomerados.

O caminho nos levará a mirantes naturais, corredores de pedra e, sobretudo, aos antigos registros da **cultura Aonikenk**, cujas gravuras rupestres ainda sobrevivem como testemunho de sua visão de mundo.

Uma excursão exigente e profunda, ideal para quem busca conexão verdadeira com a paisagem e a história.

Requer boa condição física e desejo de explorar. Uma das trilhas mais completas e memoráveis do Remota.

VISITA A PUERTO NATALES

- MEIO DIA
- 2 HORAS
- DIFICULDADE BAIXA

Descobrir Puerto Natales é compreender a essência da vida na Província de Última Esperanza. É caminhar por suas ruas e sentir o tempo passar devagar, ao ritmo das tradições, da história e da hospitalidade de seu povo.

Nesta excursão, faremos um passeio panorâmico e a pé por esta encantadora cidade austral, onde a arquitetura simples e as histórias locais revelam navegadores, estancieiros e pescadores.

Visitaremos lugares icônicos como o Pier dos Pescadores, o Museu Municipal, a Plaza de Armas e a pitoresca orla do Canal Señoret, onde o fiorde e as montanhas parecem sempre vivos e em movimento.

Mais que uma visita, será um convite para sentir Puerto Natales por dentro: seus costumes, sua paisagem e o calor humano de sua gente.

Uma experiência perfeita para quem deseja conhecer a história viva da Patagônia e levar lembranças autênticas.

CAMINHADA ENTRE FIORDES: DE PUERTO PRAT A PUERTO CONSUELO


- MEIO DIA
- CAMINHADA 2 HORAS / 2 KM.
- DIFICULDADE BAIXA

A apenas 35 minutos ao norte do Remota, nos espera um dos recantos mais encantadores e serenos da Patagônia: o Fiorde Eberhard. Este estreito braço de mar, que se desprende do imponente Fiorde Última Esperanza, é um espelho d'água que conecta dois históricos portos estancieiros: Puerto Prat e Puerto Consuelo.

Nesta caminhada tranquila e acessível, seguiremos os passos dos primeiros colonos que povoaram a região. O caminho nos convida a desfrutar do silêncio da paisagem, do sussurro do vento patagônico e do voo das aves típicas que habitam os arredores.

Uma experiência simples, mas profundamente significativa: perfeita para quem busca conectar-se com a história local, a natureza e a calma de um entorno único.

Um percurso ideal para casais ou famílias que desejam caminhar juntos em paz e beleza.



FOTOSAFARI PARQUE NACIONAL TORRES DEL PAINE

A MELHOR FORMA DE DESCOBRIR A GRANDIOSIDADE DO PARQUE NACIONAL.

- 🕒 DIA INTEIRO
- 🕒 8 HORAS
- 🚶 DIFICULDADE BAIXA

Esta excursão é a maneira ideal de ter uma visão completa e diversa do Parque Nacional Torres del Paine. Ao longo do percurso, visitaremos seus principais miradouros e atrativos naturais, permitindo apreciar o maciço Paine de vários ângulos e em todo seu esplendor.

Nossas primeiras paradas serão nos miradouros da Laguna Amarga e do Lago Nordenskjöld, com vistas espetaculares para as icônicas torres e para as paisagens que as rodeiam. Em seguida, realizaremos caminhadas curtas, mas inesquecíveis, rumo a joias naturais como o Salto Grande, a Cascata Paine, o Lago Pehoe e o imponente Lago Grey.

Além de sua beleza cênica, esta excursão oferece a oportunidade de vivenciar de perto a flora e fauna que habitam este ambiente único. Guanacos, raposas, flamingos e, com sorte, até um majestoso condor podem nos acompanhar nesta experiência que combina paisagem, vida silvestre e uma conexão profunda com a Patagônia.

Uma experiência imperdível, ideal para iniciar sua aventura em Torres del Paine com uma panorâmica inesquecível.

TORRES DEL PAINE AVENTURA ATIVA

AVENTURA EM TORRES DEL PAINE! DESCUBRA A OITAVA MARAVILHA DO MUNDO NO SEU RITMO.

- 🕒 DIA INTEIRO
- 🕒 CAMINHADA 6 HORAS / 10 KM.
- 🚶 DIFICULDADE MÉDIA

Prepare-se para uma experiência inesquecível no coração da Patagônia. Convidamos você a explorar a majestade do Parque Nacional Torres del Paine de uma forma única: caminhando por suas trilhas mais icônicas, respirando ar puro e conectando-se com a natureza em seu estado mais selvagem.

Nesta aventura, percorremos dois setores distintos do parque, combinando o melhor da área Leste e Oeste para oferecer uma visão panorâmica e completa do maciço Paine. São duas caminhadas de intensidade média, perfeitas para quem deseja se movimentar, aproveitar e se maravilhar com paisagens que parecem de outro planeta.

Entre montanhas imponentes, lagos turquesa e vales escondidos, você conhecerá a história do parque, sua origem geológica e a fascinante fauna que o habita: guanacos, condores, raposas e, quem sabe, até um puma ao longe!

Uma experiência perfeita para quem busca algo mais ativo e enriquecedor do que um simples fotosafari. Aqui você não só tira fotos... você sente o parque sob seus pés!

TREKKING À BASE TORRES: DESAFIO Y RECOMPENSA

O DESAFIO DEFINITIVO EM TORRES DEL PAINE: MIRADOR BASE TORRES!

- 🕒 DIA INTEIRO
- 🕒 CAMINHADA 9 HORAS / 24 KM.
- 🚶 DIFICULDADE ALTA

Se o seu estilo é trekking intenso e você sonha em conquistar uma das paisagens mais icônicas do planeta, este é o imperdível que estava procurando.


A trilha até o Mirador Base Torres é muito mais do que uma caminhada: é uma travessia épica que colocará sua resistência à prova e o recompensará com uma vista de tirar o fôlego (literalmente!).

Localizado a apenas 1 hora e 40 minutos de Remota, este desafio de alta exigência o levará por florestas nativas, encostas íngremes formadas por antigas morenas glaciais e fluviais, e uma paisagem em constante mudança que surpreende a cada passo.

Durante cerca de 4 horas e meia de ascensão contínua pelo majestoso **Vale do Ascencio**, você vai ganhando altitude, emoção e perspectiva, até alcançar os **870 msnm**, onde o espera o espelho de água turquesa aos pés das lendárias Torres del Paine.

Ali, nesse ponto exato onde céu, rocha e esforço se encontram, você entenderá por que esta rota é uma das mais sonhadas do mundo do trekking. É dura, sim. Mas absolutamente inesquecível.

Base Torres espera por você.



LAZO WEBER: TRILHA DE GRANDES VISTAS

UMA ROTA CÊNICA E SURPREENDENTE
NO CORAÇÃO DE TORRES DEL PAINE.

🕒 DIA INTEIRO

🕒 CAMINHADA 5.5 HORAS / 14 KM

🏔️ DIFICULDADE MÉDIA

Prepare-se para descobrir um dos segredos mais bem guardados do Parque Nacional Torres del Paine. Partiremos em uma viagem de cerca de duas horas até a tradicional Estância Lazo, uma histórica estância patagônica que nos abre as portas para uma das entradas menos exploradas do parque... e para o início de uma de suas trilhas mais mágicas.

O caminho Lazo Weber é um verdadeiro tesouro natural. Ao longo do percurso, você se encantará com lagoas cristalinas, florestas nativas, rios serpenteantes e uma diversidade de paisagens que mudam a cada passo. Esta rota é a favorita de muitos não apenas por sua beleza cênica impressionante, mas também pela paz e tranquilidade que se respira em todo o trajeto.

Um de seus maiores presentes é a vista: daqui você terá uma panorâmica privilegiada do maciço Paine, incluindo um miradouro de 360° que abrange todo o Parque Nacional. É um lugar que convida a parar, respirar fundo e simplesmente contemplar a grandiosidade da Patagônia.

O caminho combina trilhas suaves e onduladas, planícies infinitas de estepe e uma morena em aclave bem marcado no final, adicionando um toque de aventura no momento certo.

Sem dúvida, uma das experiências mais recomendadas durante sua estadia no Remota.

VALE DO FRANCÊS

UMA AVENTURA MÍTICA
NO CORAÇÃO DO PAINE.

🕒 DIA INTEIRO

🕒 CAMINHADA 8 HORAS / 20 KM.

🏔️ DIFICULDADE ALTA

Prepare-se para conquistar uma das trilhas mais sonhadas e desafiadoras do **Parque Nacional Torres del Paine**. O Vale do Francês é um espetáculo natural que combina exigência física com paisagens de uma beleza tão impactante que parecem saídas de um cartão-postal.

Nossa jornada começa em Remota, de onde viajaremos por aproximadamente duas horas até o coração do parque. Ali, embarcaremos em um catamarã que nos levará pelas águas turquesa do **Lago Pehoé**, em um trajeto de 35 minutos até o refúgio **Paine Grande**, ponto de partida desta aventura inesquecível.

A trilha nos conduz por florestas centenárias de lenga, passando ao lado do imponente **Lago Scottsberg**, para finalmente nos depararmos com a majestade do **Glaciar Francês**, suspenso entre paredes verticais de granito, com desprendimentos de gelo que ecoam pelo vale como trovões.

Este percurso, parte do famoso circuito “W” do Maciço Paine, é intenso e exigente, mas também um dos mais recompensadores. A cada quilômetro, você sentirá a emoção de estar em um dos lugares mais icônicos do planeta, cercado por montanhas, glaciares e uma energia que só a Patagônia pode oferecer.

É belo. É desafiador. É uma experiência que o transformará.

NAVEGAÇÃO BALMACEDA & SERRANO

AVENTURA ENTRE FIORDES
E GELEIRAS

🕒 DIA INTEIRO

🕒 8 HORAS

🏔️ DIFICULDADE BAIXA

Embarque em uma aventura inesquecível pelas águas do Fiorde Última Esperanza, um dos cenários mais deslumbrantes da Patagônia. A bordo de um confortável catamarã, seguiremos as antigas rotas de exploradores como Juan Ladrillero e Sarmiento de Gamboa, que navegaram por estas águas há quase 500 anos.

Durante a navegação, contemplaremos paisagens impressionantes, rochedos cheios de vida silvestre e majestosas colônias de corvos-marinhos imperiais. Também nos maravilharemos com cascatas que despencam de penhascos imponentes diretamente no fiorde.

Após duas horas de travessia, chegaremos a Puerto Toro, a porta de entrada do Parque Nacional Bernardo O'Higgins, o maior parque do Chile. A partir daí, realizaremos uma caminhada leve de 30 minutos por florestas de coigües magalhânicos, até chegar frente a frente com a imponente Geleira Serrano.

No retorno, faremos uma parada especial na Estância Perales, um lugar tradicional da Patagônia, onde nos espera um almoço típico e reenergizante para encerrar este dia extraordinário.

Uma experiência completa que combina navegação, paisagens incríveis, vida silvestre, história e gastronomia local. Venha descobrir os fiordes, geleiras e segredos da Patagônia austral!



NAVEGAÇÃO AO GLACIAR GREY

UM ENCONTRO DIRETO COM O GELO MILENAR.

- 🕒 DIA INTEIRO
- 🕒 NAVEGAÇÃO 4 HORAS
- 🏔️ DIFICULDADE BAIXA

Partiremos em direção ao setor do Lago Grey, um dos lugares mais fascinantes do Parque Nacional Torres del Paine. Desde o embarcadouro, navegaremos entre imensos icebergs azulados até nos aproximarmos da parede imponente do **Glaciar Grey**, parte do Campo de Gelo Sul da Patagônia.

Durante a navegação, poderemos observar detalhes da geologia local, escutar o som do gelo quebrando e, se a sorte ajudar, presenciar desprendimentos espetaculares.

Uma experiência única e inesquecível, perfeita para quem deseja admirar de perto a força da natureza patagônica.

CERRO CASTILLO

O CUME SECRETO DOS AVENTUREIROS.

- 🕒 DIA INTEIRO
- 🕒 CAMINHADA 7 HORAS / 15 KM.
- 🏔️ DIFICULDADE ALTA

Se o que você busca é escapar das rotas típicas e descobrir tesouros escondidos que poucos conhecem, então o Cerro Castillo vai te encantar. Localizado nos arredores do Parque Nacional Torres del Paine, este cerro é uma joia menos frequentada, mas igualmente espetacular — ideal para quem procura um desafio com recompensa garantida.

A aventura começa com uma subida íngreme e técnica pelo lado sudoeste, uma ascensão que vai te fazer suar, sim... mas também sorrir de emoção! Cada passo te aproxima de um dos mirantes mais impressionantes da Patagônia, onde, ao chegar, tudo faz sentido: uma vista de 360° de toda a província que simplesmente deixa sem palavras.

Do alto, você verá ao longe o maciço Paine, o imenso Lago del Toro e uma infinidade de relevos e paisagens patagônicas que se estendem até onde a vista alcança. Longe do barulho, longe do caminho fácil... exatamente no lugar onde os verdadeiros aventureiros encontram seu espaço.

Não é para qualquer um, mas se você busca o autêntico, o intenso e o inesquecível, este cume foi feito para você.

TREKKING VALE PINGO

UMA TRILHA ESCONDIDA ENTRE FLORESTAS E MONTANHAS.


- 🕒 DIA INTEIRO
- 🕒 CAMINHADA 5 HORAS / 10 KM.
- 🏔️ DIFICULDADE MÉDIA

Muito perto do imponente Lago Grey, encontra-se um dos segredos mais bem guardados do Parque Nacional Torres del Paine: a trilha do Vale Pingo. Este percurso nos leva a uma paisagem de florestas densas e vibrantes, povoadas por Lengas, Maitenes e Canelos, onde a natureza se mostra em seu estado mais puro.

Nosso objetivo será chegar a um mirante no topo, de onde se pode apreciar uma vista privilegiada do Lago Grey e da face sudoeste do majestoso Paine Grande. O trajeto, de dificuldade moderada, combina trechos úmidos, solos ricos em vegetação e o silêncio acolhedor de um ambiente pouco explorado.

Localizada dentro do Parque Nacional e a cerca de duas horas da Remota, esta trilha é perfeita para quem busca uma experiência mais íntima, autêntica e conectada com a natureza, longe das rotas mais movimentadas.

O Vale Pingo não é apenas uma caminhada — é um convite para descobrir a Patagônia de dentro, sentindo o pulso da floresta e a energia da montanha.



CERRO TENERIFE

O CUME QUE DESPERTA O AVENTUREIRO
DENTRO DE VOCÊ

🕒 DIA INTEIRO

🕒 CAMINHADA 10 HORAS / 14 KM

🏔️ DIFICULDADE MUITO ALTA

A apenas 50 quilômetros da Remota, diante das tranquilas águas do Lago Portefño, ergue-se imponente o Cerro Tenerife: uma verdadeira prova de fogo para os amantes do trekking de alta montanha. Esta não é uma caminhada qualquer... é a nossa excursão mais desafiadora, desenhada especialmente para quem busca levar seu espírito aventureiro ao próximo nível.

A subida é intensa e técnica, com uma inclinação acentuada e um terreno variado que exige concentração, resistência e determinação. O clima patagônico, imprevisível e poderoso, acrescenta uma dose extra de emoção e desafio. Mas todo esse esforço tem sua recompensa...

No cume, espera por você um mirante de 360° de tirar o fôlego: uma panorâmica completa da província, com vistas exclusivas de pequenos glaciares escondidos nas proximidades do cerro, e uma sensação de conquista que não pode ser descrita em palavras — só sentida.

O Cerro Tenerife não é para qualquer um. É para quem ousa. Para quem ama a montanha, os desafios e a majestade da Patagônia em sua forma mais crua e real.

O desafio te espera lá em cima. E a vista... vale cada passo.

ESTÂNCIA PATAGÔNICA

TRADIÇÃO, SABOR E AVENTURA
NO FIM DO MUNDO.

🕒 DIA INTEIRO

🕒 5-6 HORAS

🏠 DIFICULDADE BAIXA

Prepare-se para uma experiência única e profundamente autêntica no coração da Patagônia. Convidamos você a visitar uma estância tradicional, onde será recebido por seus próprios donos, que com orgulho e hospitalidade compartilham sua história, sua terra e seu modo de vida neste recanto selvagem do mundo.

Aqui você conhecerá de perto como se vive e trabalha no fim do mundo, descobrindo os costumes, os ofícios e a forte conexão entre pessoas, animais e natureza. E sim... você será testemunha da verdadeira arte de preparar um cordeiro no espeto, esse ritual culinário clássico que reúne famílias, viajantes e gaúchos.

Mas não é só isso. Você poderá explorar a pampa a cavalo, sentindo a liberdade do vento patagônico no rosto, enquanto atravessa paisagens abertas, indômitas e cheias de história. Ou, se preferir, simplesmente relaxe na estância, aproveite seus recantos acolhedores e deixe-se envolver pela tranquilidade do lugar.

E claro... não pode ir embora sem provar o mate, a infusão mais querida do sul do mundo. Talvez no primeiro gole seja uma surpresa, mas no segundo já vai se sentir como um verdadeiro patagônico.

Tradição, sabor, paisagem e conexão humana em sua máxima expressão.

TRILHA AO MIRANTE BENÍTEZ

UMA AVENTURA ÀS ALTURAS
DA PATAGÔNIA.

🕒 DIA INTEIRO


🕒 CAMINHADA 5 HORAS / 12 KM

🏔️ DIFICULDADE MÉDIO / ALTO

Esta excursão desafia a imponente encosta norte do Cerro Benítez, em uma subida exigente, mas profundamente recompensadora. A inclinação é acentuada, porém cada passo aproxima você de uma das vistas mais espetaculares da região: a majestosa **Laguna Sofia**, emoldurada pela natureza indomada da Patagônia.

Além de encantar os amantes da aventura, esta trilha é um verdadeiro paraíso para observadores de aves. Aqui, no silêncio da montanha, você pode se deparar com o rei dos céus austrais: o majestoso **condor-andino**. Também é possível avistar águias e coloridos papagaios austrais, entre outras espécies locais.

Uma experiência intensa, imersa na natureza, com uma recompensa inesquecível. Perfeita para quem deseja se conectar com o lado mais selvagem da Patagônia.



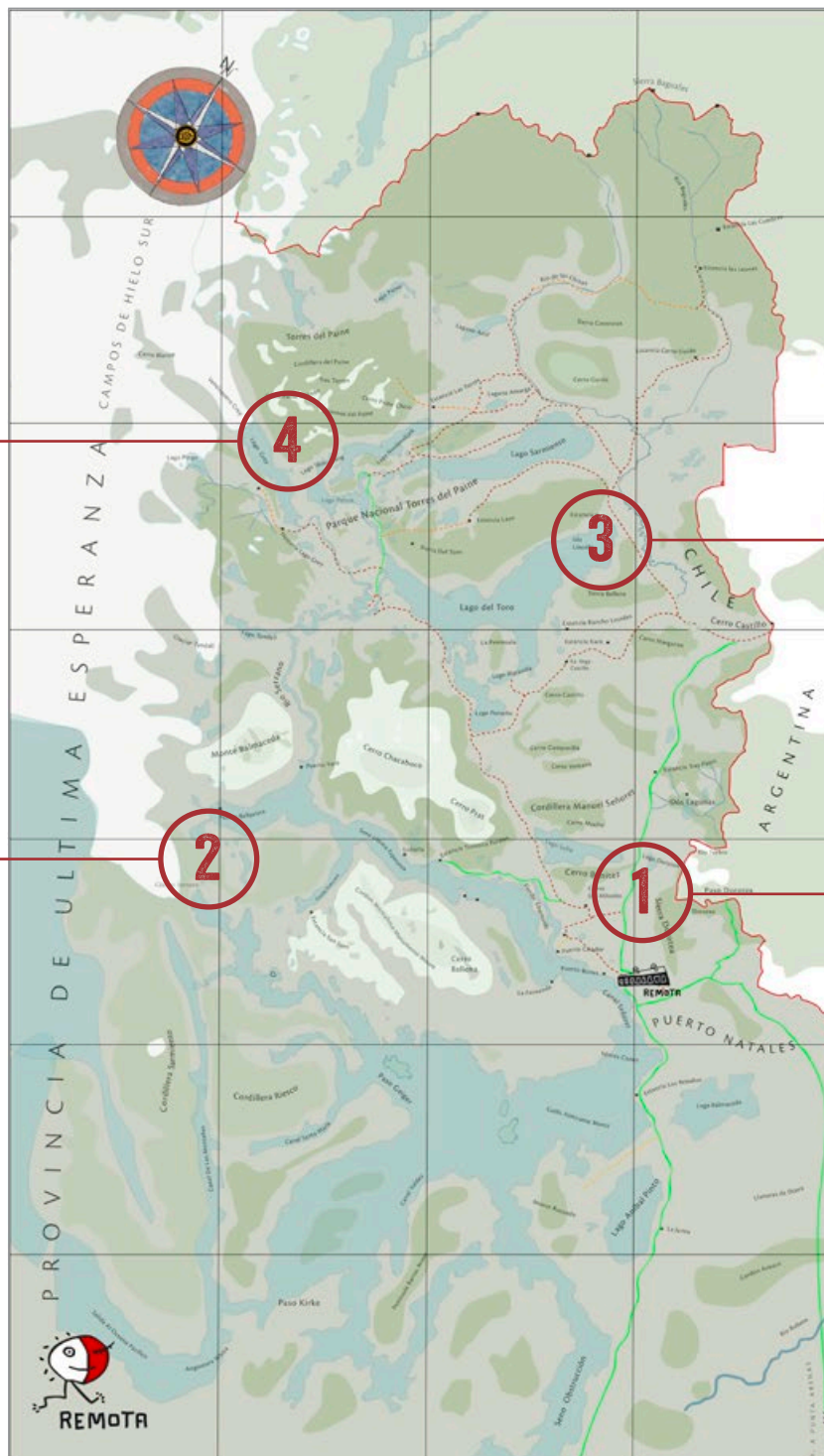
NAVEGAÇÃO BALMaceda & Serrano

NAVEGAÇÃO AO GLACIAR GREY

TREKKING VALE PINGO

CERRO TENERIFE

VALE DO FRANCÊS



FOTOSAFARI PARQUE NACIONAL TORRES DEL PAINE

TORRES DEL PAINE AVENTURA ATIVA

TREKKING À BASE TORRES

LAZO WEBER: TRILHA DE GRANDES VISTAS

CERRO CASTILLO

CAVALGADA EM UMA ESTÂNCIA PATAGÔNICA

CAMINHADA TRÊS CAVERNAS: O LEGADO DO MILODON

TRILHA AO MIRANTE BENÍTEZ

TRILHA DA ARTE RUPESTRE

VISITA A PUERTO NATALES

CAMINHADA ENTRE FIORES: DE PUERTO PRAT A PUERTO CONSUELO

ESTÂNCIA PATAGÔNICA

TRILHA AO MIRANTE BENÍTEZ

.....
A segurança e o conforto dos nossos hóspedes são sempre a nossa maior prioridade. Por isso, todas as excursões estão sujeitas às condições climáticas e podem sofrer alterações ou ser canceladas caso o clima não o permita.
.....

